

Дидактическая игра для детей подготовительной группы «Четвёртый лишний»



Цель: расширить знания детей о государственных символах России, г. Челябинска.

Задачи:

1. Развивать умение детей классифицировать предметы по одному признаку.
2. Закрепить знания детей о своей малой родине, о достопримечательностях и памятниках г. Челябинска.

Материалы: карточки с изображениями распечатать.

Ход игры: по фотографиям, иллюстрациям дети узнают, где изображены символы России и г. Челябинска.









Дидактическая игра для детей подготовительной группы «Лабиринт»

Цель: формировать умение и знание детей называть свой домашний адрес, улицу, номер дома, квартиры, этаж.

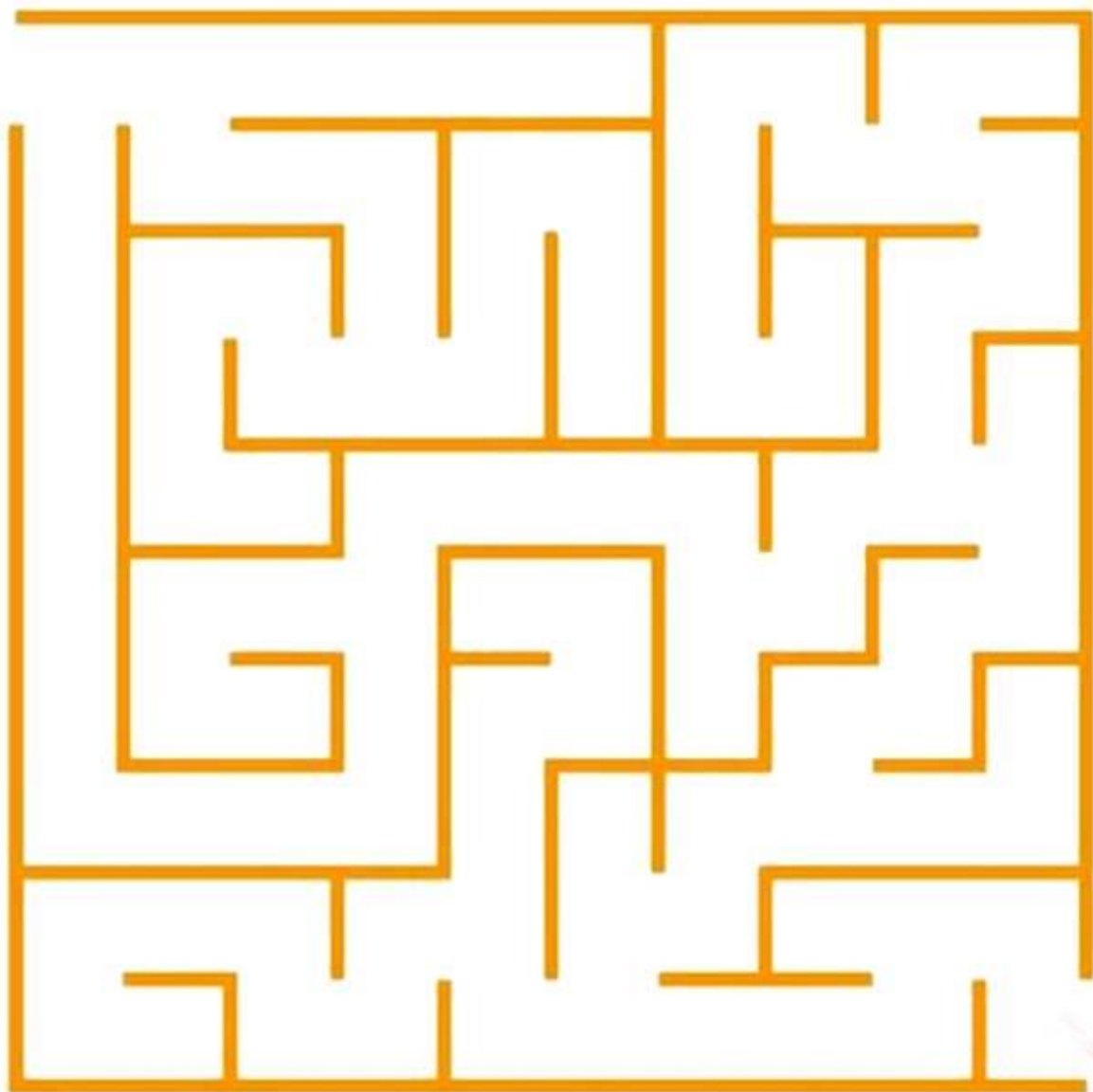
Задачи:

1. Развивать логическое мышление и память дошкольника.
2. Закрепить умение ориентироваться по плану в пространстве.

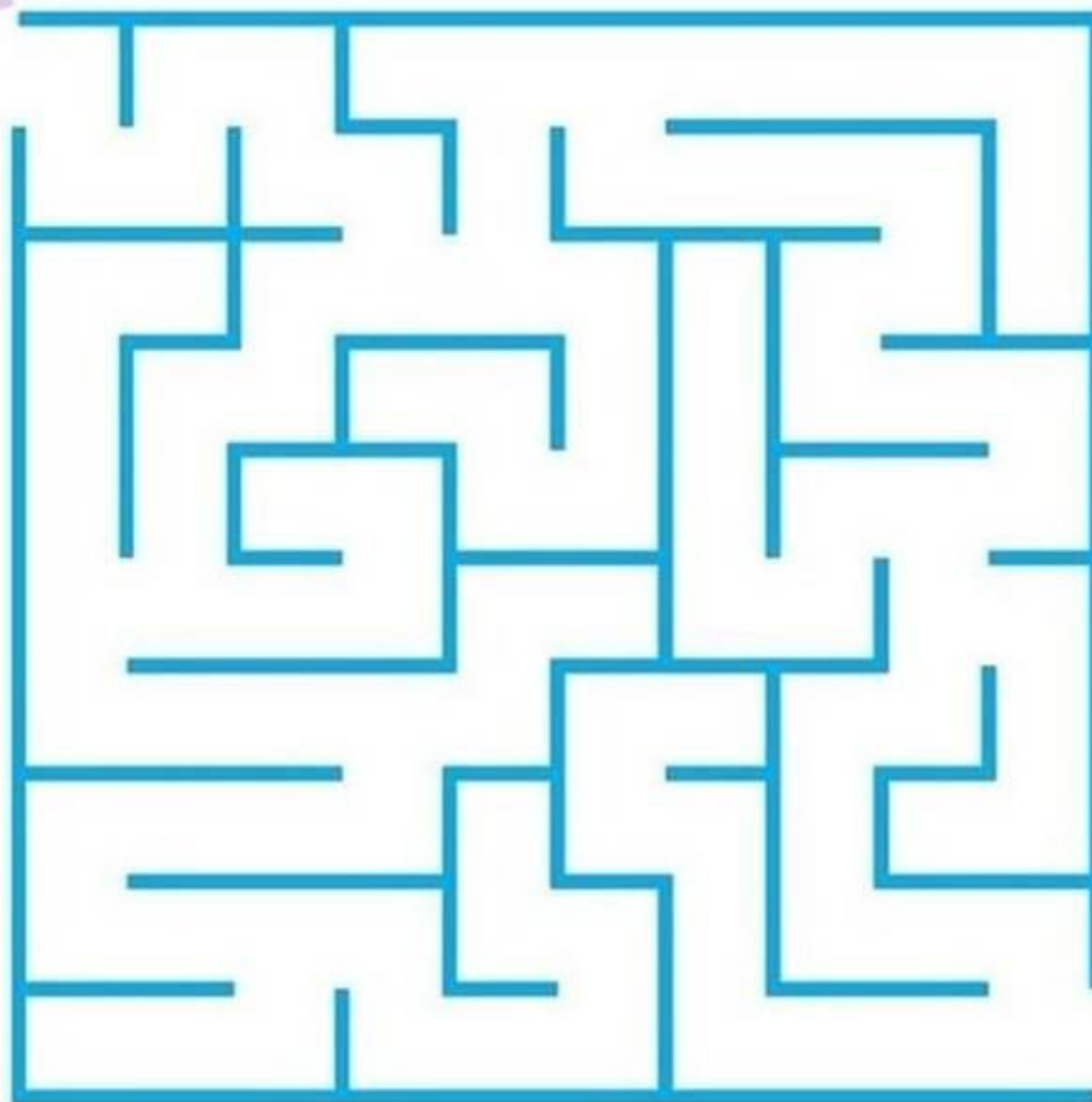
Материалы: карточки с изображениями лабиринтов распечатать, мяч.

Ход игры: все встают в круг, воспитатель передаёт мяч и говорит: «Я живу на ... этаже .», ребёнок продолжает, называя свой этаж и передаёт мяч соседу. Раздать детям лабиринты, выполнить задания – провести героя до места назначения самой короткой дорогой.

Помоги девочке Оле попасть в Москву посмотреть на Красную площадь.




Помоги мальчику Саше попасть в Санкт-Петербург.

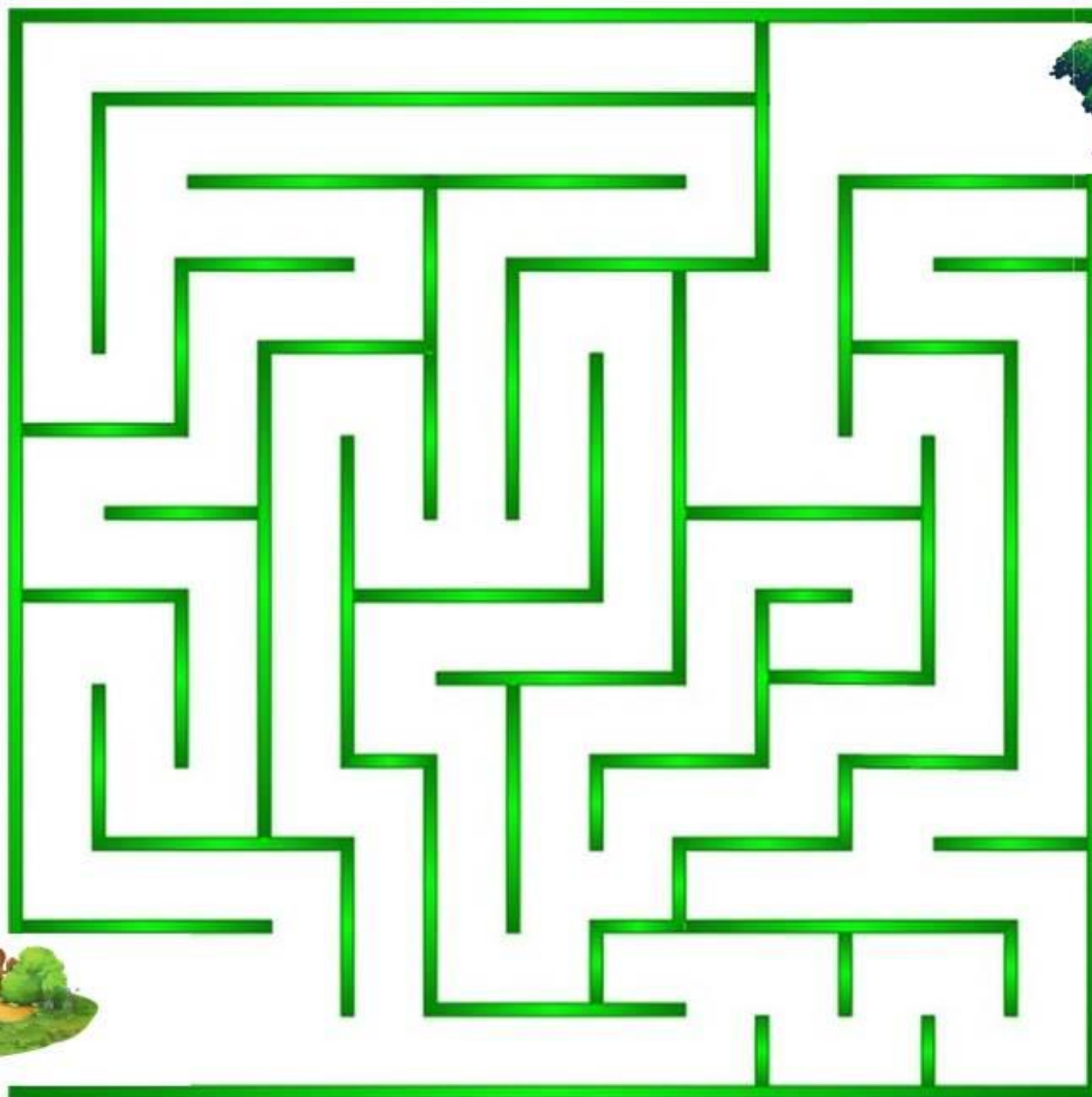





Помоги трем богатырям после работы добраться до дома до Мурома.



Маша уже насобирала грибов. Помоги ей из леса найти дорогу домой.



Помоги Емеле найти свою балалайку, чтобы поиграть на ней.



Дидактическая игра для детей подготовительной группы «Символы нашей страны»


Цель: развить логическое мышление и память дошкольников.


Задачи:

1. Воспитывать гражданско-патриотические чувства через изучение государственной символики нашей страны.
2. Закрепить знания детей о флаге, гербе России..

Материалы: карточки с изображениями флага, герба России, г. Челябинска, разрезанные на 6-8 элементов.

Ход игры: воспитатель перемешивает фрагменты, дети собираю из них картинку.







Дидактическая игра для детей подготовительной группы «Народные промыслы»

Цель: знакомить детей с народными промыслами, прививать интерес к русским традициям, учить узнавать и отличать различные промыслы.

Задачи:

1. Развивать логическое мышление и память дошкольников.
2. Уметь различать цветовые гаммы, характерные для различных промыслов

Материалы: карточки с изображениями народных промыслов.

Ход игры. Разложить на столе карты. Разрезные карточки перемешать и положить лицевой стороной вниз в центре. Каждый участник берёт по одной карточке из стопки и определяет на какую большую карту её положить. Побеждает тот, чья карта будет заполнена первой.

Хохломская роспись



Гжель



Жостовская роспись















Городецкая роспись



Дидактическая игра для детей подготовительной группы «Русские мотивы»

Цель: расширять знания детей о народных предмета быта.

Задачи:

1. Закрепить знания о русской избе, о предметах народного быта
2. Расширить словарный запас.
3. Учить находить часть в целом.

Материалы: карточки с изображениями русской избы.

Ход игры:

1. Знакомство детей с предметами народного быта. Поиск и расположение недостающих элементов.
2. Составление детьми рассказов-описаний убранства русской избы, с использованием новых лексических единиц.



